

Prominente Kondylen

Beispiel 1



Beispiel 2



Beispiel 3



Mit Your® Liner

Stumpf



3D-Modell



Your® Liner



Indikation


Der Kondylus ist ein ungeschützter, knöcherner Bereich. Dieser Bereich verursacht Schmerzen, wenn er Druck ausgesetzt ist, und die Haut in diesem Bereich ist anfällig für wiederkehrende Verletzungen.



Hauptmerkmale



Anatomisch zugeschnitten

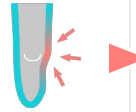


Individuelle Dicke

Typische Probleme

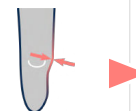
Standard-Liner wird auf dem Wadenbein überdehnt

Um sich dem Stumpf anzupassen, wird der Standard-Liner an den knöchernen Extremitäten überdehnt und übt eine zusätzliche Kompression auf den Kondylus aus.



Standard-Liner bieten keine ausreichende Polsterung

Standard-Liner haben vordefinierte Dickenprofile. Ein Liner kann ein dickes Profil aufweisen, um den Kondylus angemessen zu schützen, wird er aber in einigen Bereichen unnötig dick sein. Dies führt zu einem höheren Gewicht und birgt das Risiko von zusätzlicher Hubbewegung und einer verminderten Propriozeption. Ein zu dünner Liner weist diese Einschränkungen nicht auf, bietet aber im Gegenteil eine unzureichende Polsterung und setzt dem Kondylus Druckspitzen aus.



Keine Extra-Kompression auf der Kondyle

Da der Your® Liner auf der Grundlage eines 3D-Scans hergestellt wird, kann die innere Form des Liners an die Form des überstehenden Kondylus angepasst werden, wodurch das Risiko einer Überdehnung des Liners und einer zusätzlichen Kompression des Kondylus vermieden wird.



Extra-Polsterung auf Kondyle

Durch die Möglichkeit, lokal eine angemessene Dämpfung anzubringen, kann eine ausreichende Elastomerdicke aufgebracht werden, um das Risiko von Druckspitzen am Kondylus zu begrenzen. Der Rest des Liners kann ein dünnes Profil aufweisen, um die Risiken eines unnötigen Gewichtes, zusätzlicher Hubbewegungen und verminderter Propriozeption zu vermeiden.



Wie Your® Liner helfen kann

